



NÁVOD NA MONTÁŽ KŘÍDLOVÁ BRÁNA

WWW.POLARGOS.PL

PŘÍSLUŠENSTVÍ DODÁVANÉ KE KŘÍDLOVÉ BRÁNĚ

1 ZÁMEK BRÁNY



2 DORAZ ZÁMKU



3 VLOŽKA




4 KLIKA




5 ZÁSTRČ KE KŘÍDLOVÉ BRÁNĚ (verze brányse zámkem)



6 SADA ZÁVĚŠŮ



MONTÁŽNÍ ROZMĚRY BRÁNY NA KOVOVÝCH SLOUPCÍCH



KRYCÍ LIŠTA MEZI KŘÍDLY BRÁNY



Montáž krycí lišty vždy na levé straně křídlové brány.
Montáž do otvorů připravených jak v krycí liště, tak v rameni brány. Pohled od ulice.




Výřez na zámek křídlové brány



Výřez na zástrč brány

KRYCÍ LIŠTA ZÁVĚSŮ



Montáž krycích lišt závěsů na sloupky (2 ks - z pravé a levé strany brány). Výřez v krycích lištách se musí nacházet v místech nýťovacích matic umístěných na sloupcích. Pohled od ulice.



Pravé a levé křídlo brány – pohled od domu

Krycí lišta po montáži – pohled od domu



POLARGOS SP Z O.O.

ul. Deptak 17 04-956, Warszawa

(+48) 22 872 00 91-93, (+48) 22 612 68 60

sekretariat@polargos.pl

WWW.POLARGOS.PL