

ZÁHRADNÉ CHATKY

ALTÁNKY • PRÍSTREŠKY NA AUTÁ • INÉ DREVOSTAVBY

ZAHRADNÍ DOMKY

ALTÁNKY • PŘÍSTŘEŠKY PRO AUTA • JINÉ DŘEVOSTAVBY



HORNBAACH



S nami to zvládnete.

ŠPECIÁLNE MODELY / SPECIÁLNI MODELY



str.5
18mm

BPP 02



str.5
18mm

Toaleta ECO



str.6
21mm

B 1 - 21



str.6
28mm

PRAKTIK



str.7

4-stranný 300



str.7

ECONO



str.8
18mm

BPP 001



str.8
18mm

TINA



str.8
18mm

BPP 0,03
BPP 02 Aktion



str.9
28mm

MÓRIC



str.9
18mm

BIANCA



str.10
18mm

LARA 1,2



str.10
18mm

DARA pr.



str.11
21mm

STEYR 1 A,B



str.11
21mm

AUREL



str.12
28mm

ZARA



str.12
28mm

FELIX



str.13
28mm

DIANA 1,2,3



str.14
21/28
mm

STEYR 2A,B,C



str.14
28mm

TOMÁŠ 1,2



str.15
28mm

A 1,2,3



str.15
28mm

A 1,2,3 pr.



str.16
21/28
mm

B 1,2,3
B 0 Aktion

NOVINKA



str.16
28mm

B 1,2,3 pr.



str.17
28mm

RELAX



str.17
28mm

RELAX Modul 1



str.17
28mm

RELAX Modul 2



str.18
28mm

B4-1,2



str.18
28mm

ANITA



str.19
28mm

BPP 7A-1,2



str.19
28mm

BPP 7B-1,2



str.20
28mm

MARTINA A,B-1,2

NOVINKA



str.21
28mm

JÚLIA A,B-1,2

NOVINKA



str.21
28mm

BROŇA A,B-1,2

NOVINKA



str.22
28mm

NOVINKA

MARTA 1,2



str.22
28mm

NOVINKA

MARTA 1,2 pr.



str.23
28mm

MARÍNA 1,2,3



str.24
28mm

BETTY 1,2



str.24
28/40
mm

KAMILA 28,40



str.25
40mm

JODY



str.25
40mm

EMMA



str.26
40mm

ERIKA



str.26
40mm

ELISABETH



str.27
40mm

ZOJA



str.27
40mm

DANIELA



str.28
40mm

AISHA



str.28
40mm

RENATA



str.29
40mm

VANESA



str.29
40/50
mm

BRUSEL



str.30
40mm

CARMEN 2A



str.31
50mm

DENIS



str.32

NOVINKA

CARPORT 1



str.32

NOVINKA

CARPORT 2



str.33

Carport DRIVE



str.33
28mm

Carport DRIVE A,B



str.33
40mm

Garáž KARIN



Ľhneď k odberu
Ľhneď k odberu



Dodanie do 20 pracovných dní
Dodání do 20 pracovných dní



Dodanie do 40 pracovných dní
Dodání do 40 pracovných dní



*18,21,28 mm
Hrúbka steny/ Tloušťka stěny



*40,50 mm
Hrúbka steny/ Tloušťka stěny

Ponuka/Nabídka
2020



str.34

Altánok NICE 1



str.34
18mm

Altánok NICE 2



str.34
18mm

NOVINKA

Toaleta ECO-CHEM

SLOVENSKY

ČESKY

	Vonkajšie rozmery stien chatky / altánku v cm		Vnější rozměry stěn domku / altánu v cm
	Zastavaná plocha v m ²		Zastavěná plocha v m ²
	Výška zadnej steny pri sedlovej a pultovej streche		Výška zadní stěny při sedlové a pultové střeše
	Výška v hřebeni chatky / altánku v cm		Výška v hřebeni domku / altánu v cm
	Plocha strechy v m ²		Plocha střechy v m ²
	Vnitorná šírka terasy v cm		Vnitřní šířka terasy v cm
	Čelný presah strechy v cm		Čelní přesah střechy v cm
	Šírka prestrešenia v cm		Šířka přestřešení v cm
	Šírka prístrešku v cm		Šířka přístřešku v cm
	Šírka a dĺžka altánku v cm		Šířka a délka altánu v cm
	Prierez nosných stĺpov v cm		Průřez nosných sloupů v cm
	Hrúbka podlahy v mm		Tloušťka podlahy v mm
	Hrúbka strechy v mm		Tloušťka střechy v mm
	Dvere / okná plexisklo / jednosklo / dvojsklo		Dveře / okna plexisklo / jednosklo / dvojsklo
	Počet palet v balení /1,2,3,4../ Váha palet v kg		Počet palet v balení /1,2,3,4../ Váha palet v kg
	Velkosť balenia		Velikost balení
	Artiklové číslo		Artiklové číslo

VYSVĚTLIVKY K PIKTOGRAMOM V KATALÓGU VYSVĚTLIVKY K PIKTOGRAMŮM V KATALOGU

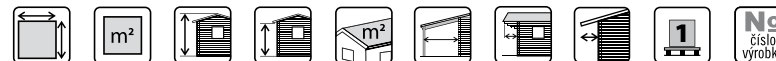
	SK	CZ
	Hrúbka steny mm	Tloušťka stěny mm
	Lepenka ako súčasť balenia	Lepenka jako součást balení
	Plastová vlnovková krytina	Plastová vlnitá krytina
	Zaťaženie strechy 80/100/120 kg/m ²	Zatížení střechy 80/100/120 kg/m ²
	Vyrobené z certifikovaných lesov	Vyráběné z certifikovaných lešů
	Certifikované produkty ES-Osvědčení o shodě 1301-CPR-0730	Certifikované produkty ES-Osvědčení o shodě 1301-CPR-0730

OBSAH

Špeciálne modely / Speciální modely	Strany 5-7
Náradové chatky / Nářadové domky	Strany 8-11
Záhradné chatky / Zahradní domky	Strany 12-28
Víkendové chatky / Víkendové domky	Strany 29-31
Iné drevostavby / Jiné dřevostavby	Strana 32-34
Základy / Montáž	Strana 35

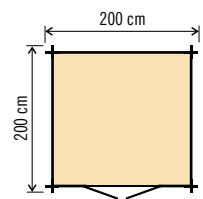


BPP 02



BPP 02	186 x 186	3,46	222	186	4,5	-	10	10	240 kg	5965849
--------	-----------	------	-----	-----	-----	---	----	----	--------	---------

Vrátane podlahy / Včetne podlahy



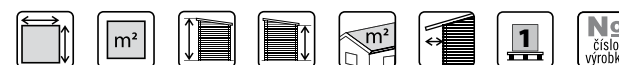
220 x 120 x 42 cm

IHNEĎ k odberu
IHNEĎ k odberu
Špeciálne modely
Speciální modely

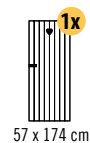
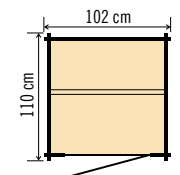


ECO

Záhradná toaleta
Zahradní toaleta



ECO	88 x 96	0,85	203	192	1,4	14	115 kg	5960446
-----	---------	------	-----	-----	-----	----	--------	---------

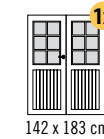
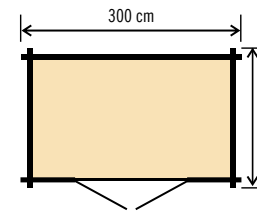


200 x 120 x 30 cm



B 1 - 21

B 1 - 21	280 x 180	5,04	229	206	8,0	-	43	25	420 kg	No číslo výrobku 5960449
----------	-----------	------	-----	-----	-----	---	----	----	--------	--------------------------



335 x 120 x 53 cm

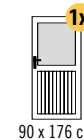
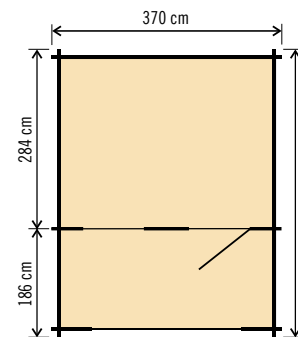
IHNED k odberu
IHNED k odberu

Špeciálne modely
Speciální modely



PRAKTIK

PRAKTIK	350 x 450	15,75	260	198	19,3	172	185	21	860 kg	No číslo výrobku 5960473
---------	-----------	-------	-----	-----	------	-----	-----	----	--------	--------------------------



520 x 120 x 64 cm



*Podlaha nie je súčasťou balenia. Podlaha není součástí balení.

4-stranný 300

Altánok
Altán



4-stranný 300

300 x 300

9 x 9

318

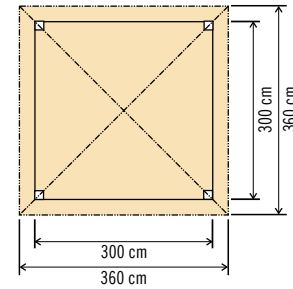
210

15,1

30

260 kg

5960437



360 x 120 x 40 cm



**IHNEĎ
k odberu**
**IHNEĎ
k odberu**

Špeciálne modely
Speciální modely



ECONO

Prístrešok na auto
Přístřešek pro auto



ECONO

267 x 382

7 x 7

228

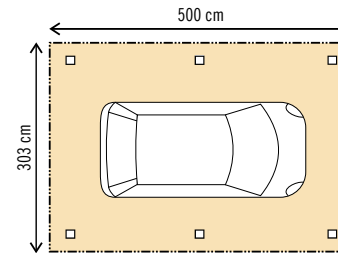
205

15

18

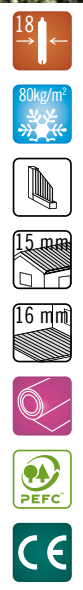
140 kg

5960510



305 x 105 x 22 cm





TINA



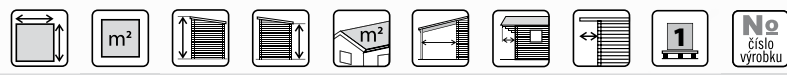
BPP 001



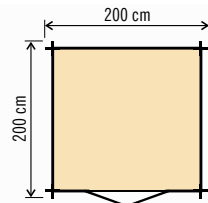
BPP 0,03



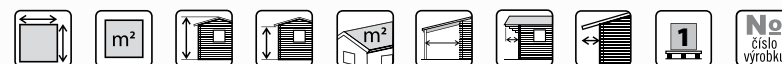
BPP 02 Aktion bez podlahy **NOVINKA**



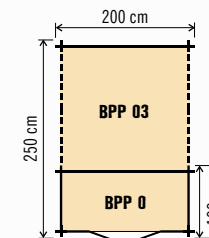
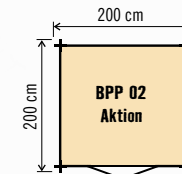
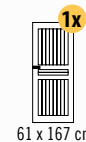
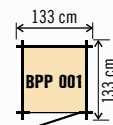
TINA	186 x 186	3,46	205	191	4,6	-	14	14	210 kg	5960445
Podlaha k TINA									40 kg	5960511



TINA: 220 x 120 x 38 cm, BPP 001: 200 x 120 x 35 cm, BPP 0: 220 x 120 x 35 cm, BPP 02 Aktion: 220 x 120 x 37 cm, BPP 03: 270 x 120 x 44 cm



BPP 001	119 x 119	1,42	212	185	2,3	-	10	17	160 kg	5960441
BPP 0	186 x 119	2,21	222	185	3,1	-	10	10	120 kg	6574077
BPP 02 Aktion	186 x 186	3,46	219	186	4,5	-	10	10	240 kg	5960442
BPP 03	186 x 236	4,39	222	185	5,6	-	10	10	250 kg	6574078



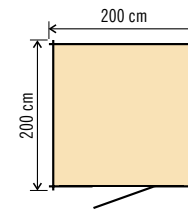
Dodanie do 20 pracovných dní / Dodání do 20 pracovných dnů



MÓRIC



MÓRIC	186 x 186	3,5	224	192	4,7	-	13	18	300 kg	4665484
-------	-----------	-----	-----	-----	-----	---	----	----	--------	---------



90 x 176 cm



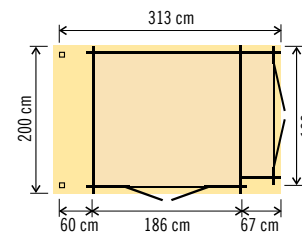
220 x 120 x 50 cm




BIANCA



BIANCA	306 x 186	5,69	222	186	8,81	60	50	15	310 kg	5960440
Podlaha BIANCA									40 kg	5960512



111 x 175 cm



135 x 143 cm



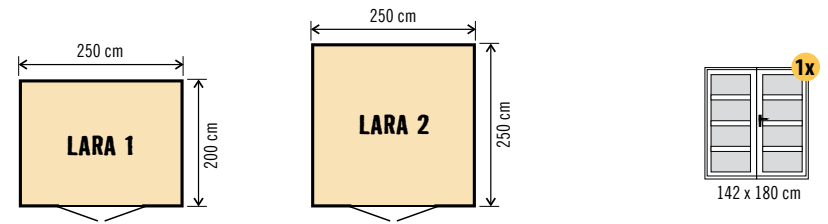
290 x 120 x 48 cm

Dodanie do 20 pracovných dní / Dodání do 20 pracovných dnů



LARA 1,2

LARA 1	250 x 200	5,0	216	196	6,44	-	16,5	16,5	310 kg	1	No číslo výrobku
LARA 2	250 x 250	6,25	216	196	7,84	-	16,5	16,5	370 kg	1	No číslo výrobku

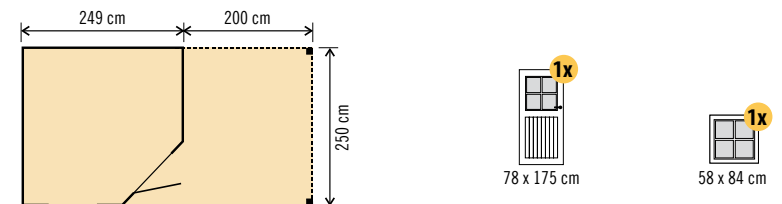


LARA 1: 300 x 120 x 50 cm, LARA 2: 300 x 120 x 55 cm



DARA s prístreškom s prístreškom

DARA s pr.	449 x 250	11,2	225	205	13,4	200	16,5	16,5	390 kg	1	No ARTIKLOVE číslo



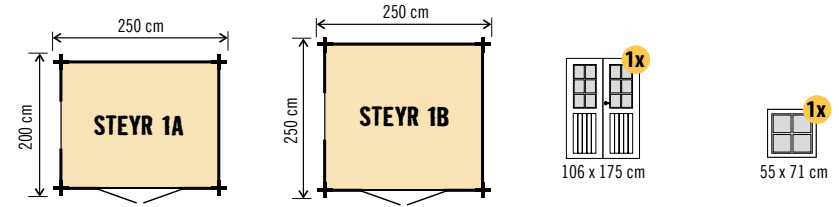
300 x 120 x 70 cm

Dodanie do 20 pracovných dní / Dodání do 20 pracovných dnů



STEYR 1A,B

STEYR 1A	236 x 186	4,4	239	190	7,1	-	40	19	380 kg	6236066
STEYR 1B	236 x 236	5,6	239	190	8,5	-	40	19	450 kg	6236067

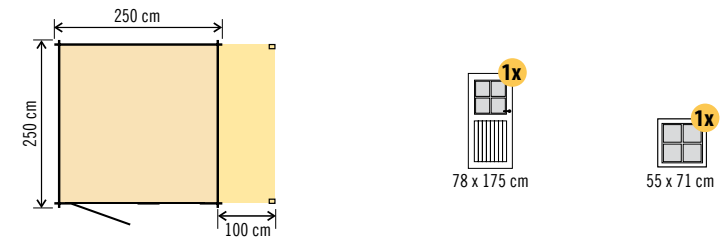


STEYR 1A: 320 x 120 x 50 cm, STEYR 1B: 350 x 120 x 55 cm



AUREL

AUREL	336 x 236	7,9	239	190	11,7	100	40	19	520 kg	6574082




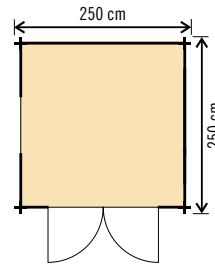
300 x 120 x 60 cm

Dodanie do 20 pracovných dní / Dodání do 20 pracovných dnů



ZARA

ZARA	236 x 236	5,6	242	207	9,0	-	25	25	500 kg	6236074
------	-----------	-----	-----	-----	-----	---	----	----	--------	---------

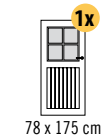
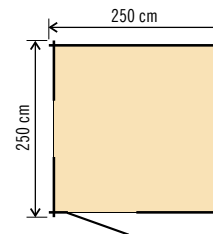


300 x 120 x 60 cm



FELIX

FELIX	236 x 236	5,6	227	204	8,3	-	25	25	490 kg	4665480
-------	-----------	-----	-----	-----	-----	---	----	----	--------	---------



300 x 120 x 60 cm

Dodanie do 20 pracovných dní / Dodání do 20 pracovných dnů



**Prístavba
Prístavba**



**Prístrešok
Prístrešok**



DIANA 1,2,3

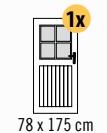

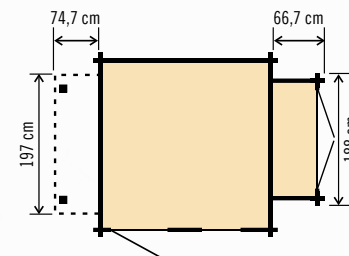
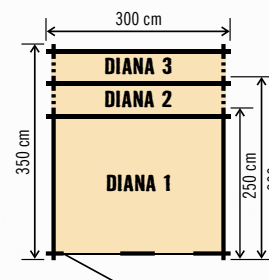
Bez kvetináča a okeníc / Bez květináče a okenic



DIANA 1	286 x 236	6,75	239	193	10,6	-	40	35	560 kg	10257019
DIANA 2	286 x 286	8,18	239	193	12,5	-	40	35	645 kg	10257024
DIANA 3	286 x 336	9,60	239	193	14,3	-	40	35	730 kg	10257015
DIANA Prístrešok	60 x 175	1,05	193	172	1,5	60	15	11	23 kg	6236073
DIANA Prístavba	60 x 175	1,05	193	171	1,5	-	15	11	110 kg	6236072
Okenica/Okenice									6 kg	10259749
Kvetináč/Květináč									3 kg	10259750



DIANA 1: 340 x 120 x 65 cm, DIANA 2: 370 x 120 x 70 cm, DIANA 3: 420 x 120 x 75 cm,
DIANA Prístrešok/Prístrešok: 205 x 13 x 28 cm, DIANA Prístavba/Prístavba: 205 x 40 x 85 cm



21
2880kg/m²

15 mm

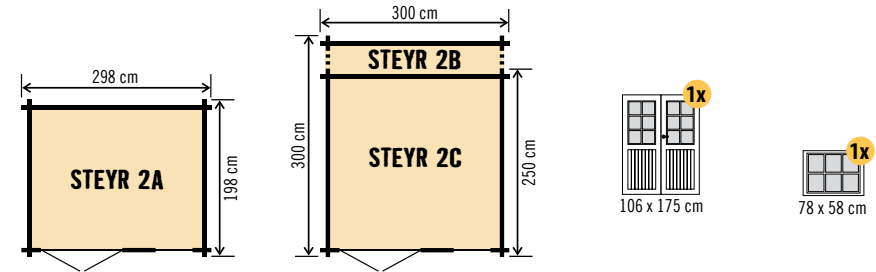
16 mm



STEYR 2A,B,C



	280 x 180	5,04	238	191	7,8	-	40	18	400 kg	5960452
STEYR 2A 21 mm	280 x 180	5,04	238	191	7,8	-	40	18	400 kg	5960452
STEYR 2B 28 mm	286 x 286	8,18	239	193	11,1	-	40	15	605 kg	5960479
STEYR 2C 28 mm	286 x 236	6,75	239	193	9,4	-	40	15	540 kg	6574101



STEYR 2A: 305 x 120 x 53 cm, STEYR 2B: 350 x 120 x 65 cm, STEYR 2C: 330 x 120 x 65 cm

28

80kg/m²

15 mm

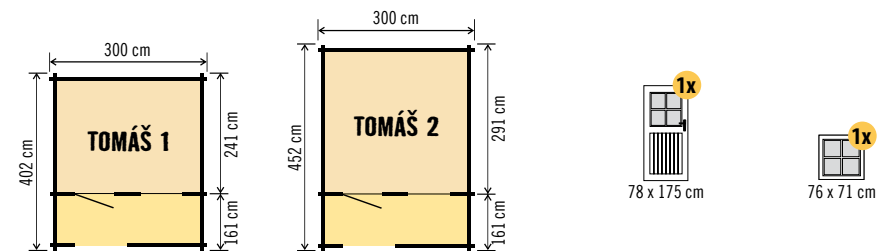
16 mm



TOMÁŠ 1,2



	286 x 389	11,1	239	193	13,7	150	160	15	720 kg	5960482
TOMÁŠ 1	286 x 389	11,1	239	193	13,7	150	160	15	720 kg	5960482
TOMÁŠ 2	286 x 439	12,6	239	193	15,3	150	160	15	810 kg	5960483



TOMÁŠ 1: 420 x 120 x 75 cm, TOMÁŠ 2: 490 x 120 x 75 cm

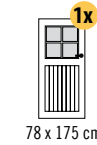
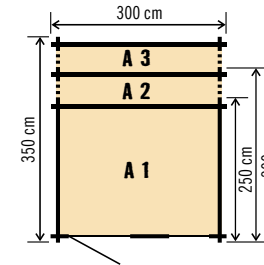
Dodanie do 20 pracovných dní / Dodání do 20 pracovných dnů



A 1,2,3



	28 mm	Area (m²)	Window	Window	Area (m²)	Door	Door	Door	Weight (kg)	No. of units
A 1 - 28 mm	286 x 236	6,75	220	196	9,8	-	43	22	520 kg	6574083
A 2 - 28 mm	286 x 286	8,18	220	196	11,4	-	43	22	582 kg	6574085
A 3 - 28 mm	286 x 336	9,60	220	196	13,1	-	43	22	650 kg	6574087



A 1: 335 x 120 x 63 cm, A 2: 360 x 120 x 65 cm, A 3: 410 x 120 x 63 cm

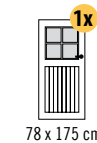
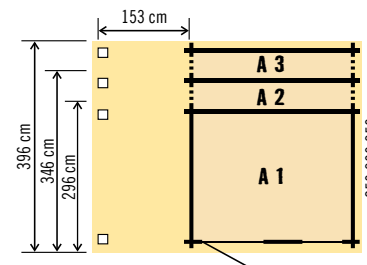


A 1,2,3

s prístreškom
s prístreškom



	Area (m²)	Window	Window	Area (m²)	Door	Door	Door	Weight (kg)	No. of units	
A 1 s pr.	439 x 236	10,36	220	196	14,1	153	43	22	630 kg	6574084
A 2 s pr.	439 x 286	12,55	220	196	16,5	153	43	22	690 kg	6574086
A 3 s pr.	439 x 336	14,75	220	196	18,9	153	43	22	750 kg	6574088



A 1 s p.: 335 x 120 x 70 cm, A 2 s p.: 360 x 120 x 70 cm, A 3 s p.: 410 x 120 x 70 cm

Dodanie do 20 pracovných dní / Dodání do 20 pracovných dnů

21
2880kg/m²

15 mm

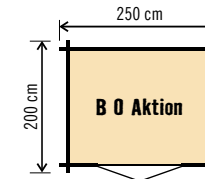
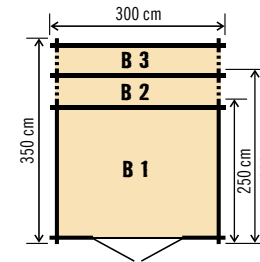
16 mm

PEFC

CE

**B 1,2,3****B 0 Aktion****NOVINKA**

B 0 Aktion - 21 mm	230 x 180	4,14	227	208	6,8	-	43	25	350 kg	10257018
B 1 - 28 mm	286 x 236	6,75	220	196	9,8	-	43	22	520 kg	5960453
B 2 - 28 mm	286 x 286	8,18	220	196	11,4	-	43	22	582 kg	5960455
B 3 - 28 mm	286 x 336	9,60	220	196	13,1	-	43	22	650 kg	5960457



B 0 Aktion: 290 x 120 x 50 cm, B 1: 335 x 120 x 63 cm, B 2: 360 x 120 x 65 cm, B 3: 410 x 120 x 63 cm

28

80kg/m²

15 mm


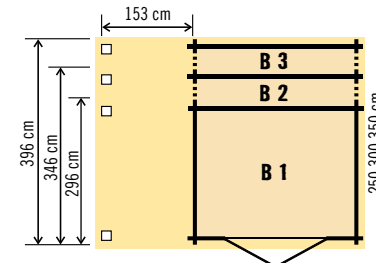
16 mm

PEFC

CE

**B 1,2,3****s prístreškom
s prístreškom**

B 1 s p.	439 x 236	10,36	220	196	14,1	153	43	22	630 kg	5960454
B 2 s p.	439 x 286	12,55	220	196	16,5	153	43	22	690 kg	5960456
B 3 s p.	439 x 336	14,75	220	196	18,9	153	43	22	750 kg	5960505



B 1 s p.: 335 x 120 x 70 cm, B 2 s p.: 360 x 120 x 70 cm, B 3 s p.: 410 x 120 x 70 cm

Dodanie do 20 pracovných dní / Dodání do 20 pracovných dnů

HORNBACH

16



RELAX Modul 2



RELAX

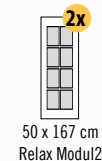
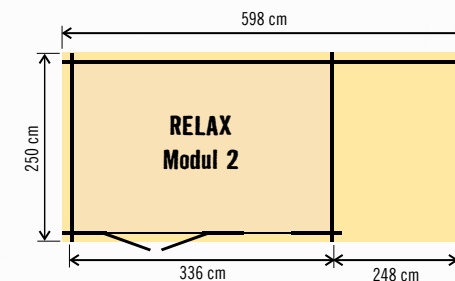
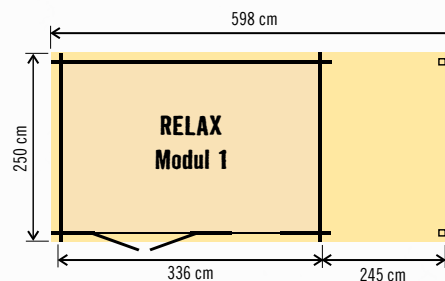
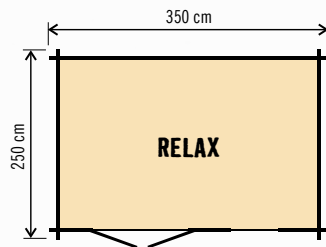



RELAX Modul 1

-  28mm
-  100kg/m²
-  18mm
-  19mm
-  PEFC
-  CE



RELAX	336 x 236	7,9	226	204	9,4	-	12	12	620 kg	5960474
RELAX Modul 1	581 x 236	13,7	226	204	15,8	245	12	12	690 kg	5960475
RELAX Modul 2	584 x 236	13,8	226	204	15,8	248	12	12	840 kg	5960476



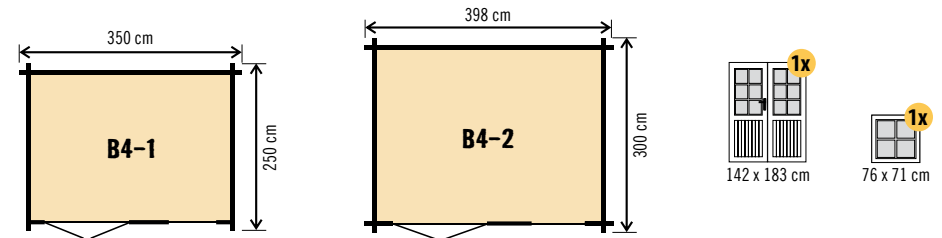
RELAX: 370 x 120 x 70 cm, RELAX Modul 1: 370 x 120 x 75 cm, RELAX Modul 2: 400 x 120 x 80 cm

Dodanie do 20 pracovných dní / Dodání do 20 pracovných dnů



B4-1,2

B4 - 1	336 x 236	7,9	248	206	11,7	-	57	22	640 kg	5960458
B4 - 2	384 x 286	11,0	248	206	15,3	-	57	22	700 kg	5960459

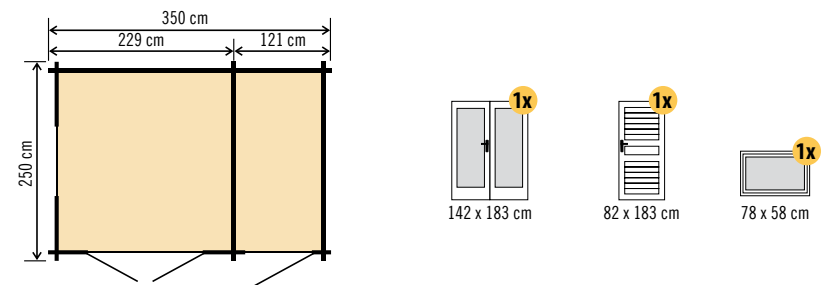


B 4-1: 390 x 120 x 70 cm, B 4-2: 430 x 120 x 73 cm



ANITA

ANITA	336 x 236	7,93	220	200	11,4	-	43	22	640 kg	6236068



385 x 120 x 75 cm

Dodanie do 20 pracovných dní / Dodání do 20 pracovných dnů

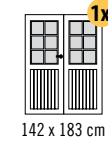
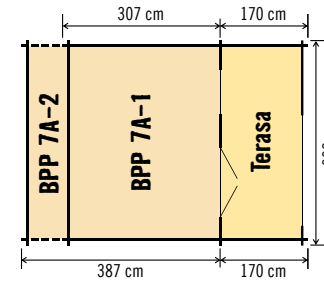


BPP 7A-1,2



No číslo výrobku

BPP 7A - 1 s terasou	378 x 457	17,3	254	205	21,4	156	169	23	880 kg	10257011
BPP 7A - 2 s terasou	378 x 537	20,3	254	205	24,8	156	169	23	1040 kg	10256839



BPP 7A-1: 500 x 120 x 75 cm, BPP 7A-2: 600 x 120 x 75 cm

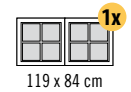
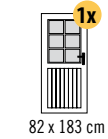
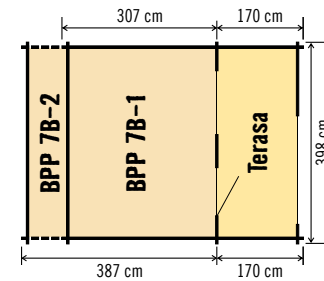


BPP 7B-1,2



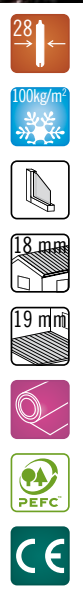
No číslo výrobku

BPP 7B - 1 s terasou	378 x 457	17,3	254	205	21,4	156	169	23	880 kg	5960465
BPP 7B - 2 s terasou	378 x 537	20,3	254	205	24,8	156	169	23	1040 kg	5960466



BPP 7B-1: 500 x 120 x 75 cm, BPP 7B-2: 600 x 120 x 75 cm

Dodanie do 20 pracovných dní / Dodání do 20 pracovných dnů



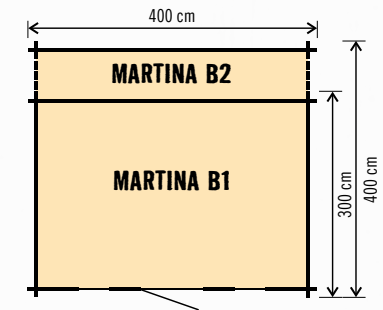
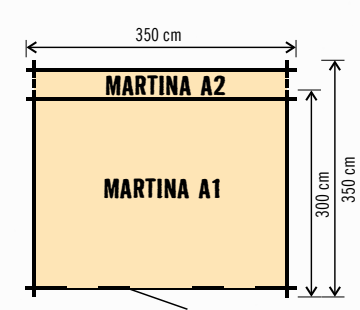
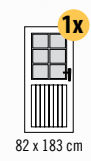
MARTINA A,B-1,2

NOVINKA

* Květináče a okenice nie sú súčasťou balenia (možnosť doobjednat) /* Květináče a okenice nejsou součástí balení (možnost doobjednat).

MARTINA A1	336 x 286	9,6	246	198	13,6	-	60	15	640 kg	10257026
MARTINA A2	336 x 336	11,3	246	198	15,4	-	60	15	780 kg	10257023
MARTINA B1	378 x 286	10,8	254	205	16,1	-	60	23	820 kg	10256840
MARTINA B2	378 x 378	14,3	254	205	20,1	-	60	23	1080 kg	10256996
Okenica/Okenice									6 kg	10259749
Kvetináč/Květináč									3 kg	10259750

MARTINA A1: 380 x 120 x 70 cm, MARTINA A2: 420 x 120 x 75 cm, MARTINA B1: 420 x 120 x 80 cm, MARTINA B2: 460 x 120 x 80 cm



28

100kg/m²

18 mm

19 mm

**NOVINKA****MARTA 1****NOVINKA****MARTA 2****MARTA 2****s prístreškom
s prístreškom****MARTA 1****s prístreškom
s prístreškom**m²m²

1

číslo výrobku

MARTA 1	286 x 286	8,2	234	214	11,5	-	25	25	830 kg	10257017
MARTA 2	286 x 286	8,2	234	214	11,5	-	25	25	830 kg	10257027
MARTA 1 s pr.	286 x 586	16,8	234	214	21,5	300	25	25	1110 kg	10257014
MARTA 2 s pr.	286 x 586	16,8	234	214	21,5	300	25	25	1110 kg	10256836



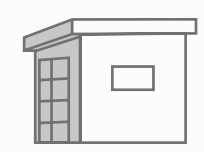
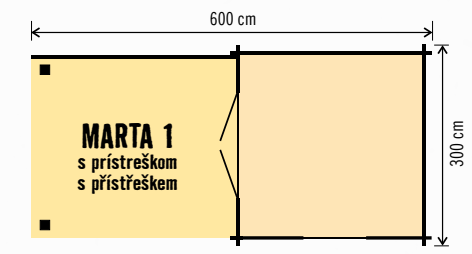
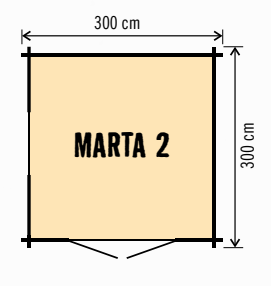
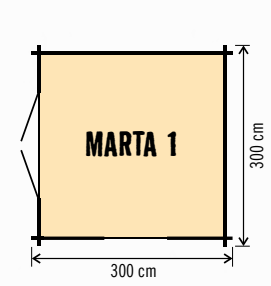
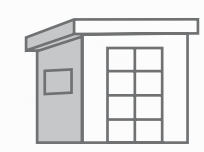
MARTA 1/2: 350 x 120 x 70 cm, MARTA 1/2 s pr.: 350 x 120 x 90 cm



142 x 183 cm



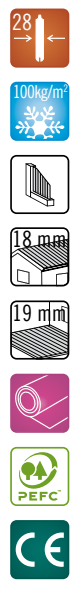
86 x 58 cm

**MARTA 1****MARTA 2**

Dodanie do 20 pracovných dní / Dodání do 20 pracovných dnů

HORN BACH

22



MARÍNA 3




MARÍNA 1	325 x 286	9,3	221	203	12,6	-	25	25	1020 kg	4665481
MARÍNA 2	446 x 286	12,8	221	203	16,7	-	25	25	1200 kg	4665482
MARÍNA 3	596 x 286	17	221	203	21,9	150	25	25	1350 kg	4665483

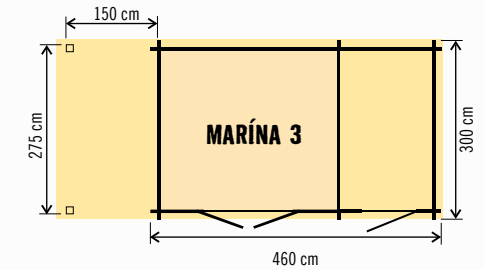
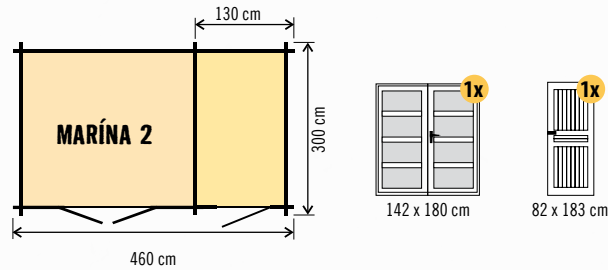
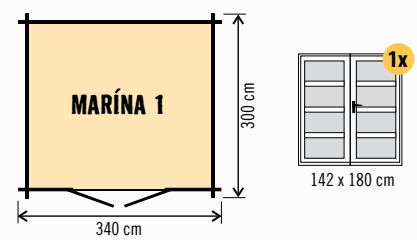


MARÍNA 1



MARÍNA 2


 MARÍNA 1: 560 x 120 x 72 cm
 MARÍNA 2: 600 x 120 x 85 cm
 MARÍNA 3 balík č.1: 600 x 120 x 85 cm
 MARÍNA 3 balík č.2: 680 x 20 x 30 cm

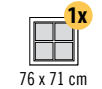
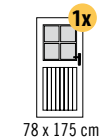
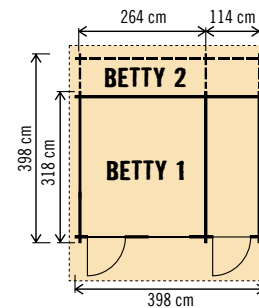


Dodanie do 20 pracovných dní / Dodání do 20 pracovných dní



BETTY 1,2

BETTY 1	378 x 298	11,3	247	198	17,9	-	90	23	850 kg	5960461
BETTY 2	378 x 378	14,3	247	198	21,4	-	90	23	900 kg	5960462

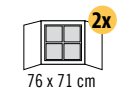
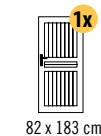
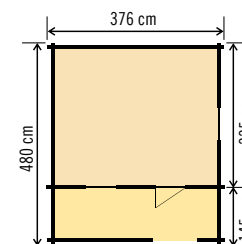


BETTY 1: 430 x 120 x 70 cm, BETTY 2: 500 x 120 x 75 cm



KAMILA

KAMILA - 28 mm	356 x 461	16,4	260	212	20,2	130	143	23	940 kg	5960467
KAMILA - 40 mm	356 x 461	16,4	260	212	20,2	130	143	23	1200 kg	5960493



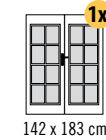
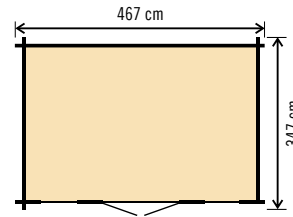
KAMILA - 28 mm: 490 x 120 x 75 cm, KAMILA - 40 mm: 490 x 120 x 90 cm

Dodanie do 20 pracovných dní / Dodání do 20 pracovných dnů



JODY

JODY										
	450 x 330	14,9	234	211	19,2	-	42	20	1300 kg	6574111

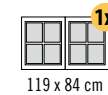
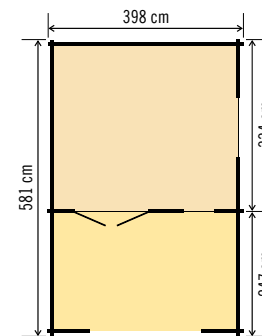


600 x 120 x 70 cm



EMMA

EMMA										
	383 x 566	21,7	261	212	26,3	234	246	24	1220 kg	6574108



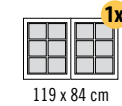
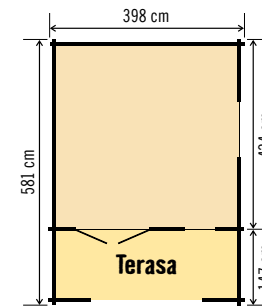
600 x 120 x 85 cm

Dodanie do 20 pracovných dní / Dodání do 20 pracovných dnů



ERIKA

ERIKA bez terasy	383 x 429	16,43	261	212	26,3	-	146	24	1500 kg	6574109
Terasa k ERIKE	383 x 138	5,30	-	-	-	134	-	-	120 kg	6574110



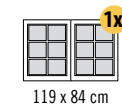
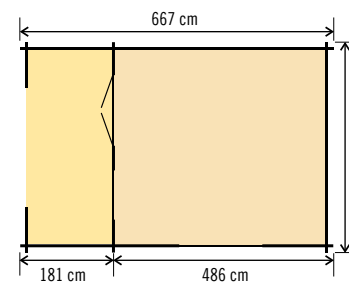
ERIKA bez terasy: 600 x 120 x 85 cm, Terasa k ERIKE: 400 x 40 x 50 cm

Kvetináč nie je súčasťou balenia chatky.
Kvetináč není součástí balení domku.



ELISABETH

ELISABETH	383 x 652	25	261	212	30,4	168	192	24	1600 kg	6236077



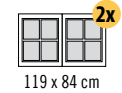

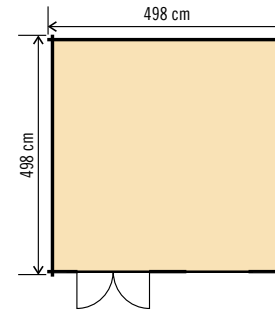
ELISABETH balík č.1: 600 x 120 x 90 cm, ELISABETH balík č.2: 690 x 18 x 30 cm

Dodanie do 20 pracovných dní / Dodání do 20 pracovných dnů



ZOJA

ZOJA										
------	--	--	--	--	--	--	--	--	--	--

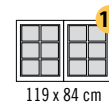
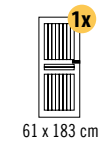
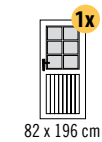
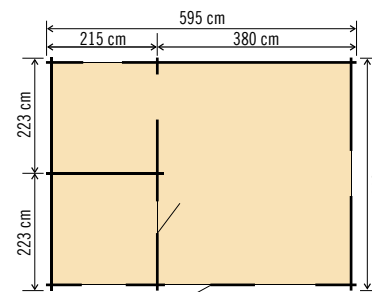


600 x 120 x 100 cm



DANIELA

DANIELA										
---------	--	--	--	--	--	--	--	--	--	--



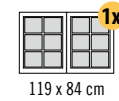
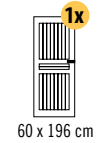
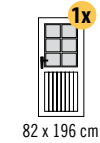
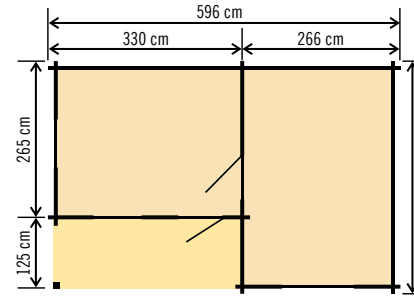
DANIELA balík č.1: 600 x 120 x 85 cm, DANIELA balík č.2: 400 x 120 x 60 cm

Dodanie do 20 pracovných dní / Dodání do 20 pracovních dnů



AISHA

AISHA										
	581 x 383	22,3	276	218	30,4	123	33	34	1700 kg	6236075

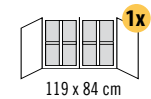
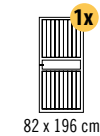
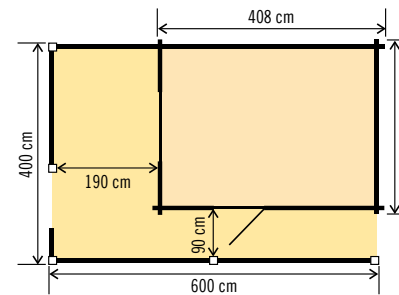


650 x 120 x 100 cm



RENATA

RENATA										
	600 x 400	24	267	213	29,7	190/90	24	24	1760 kg	4665485



RENATA balík č.1: 500 x 120 x 95 cm, RENATA balík č.2: 640 x 20 x 40 cm

Dodanie do 40 pracovných dní / Dodání do 40 pracovných dnů

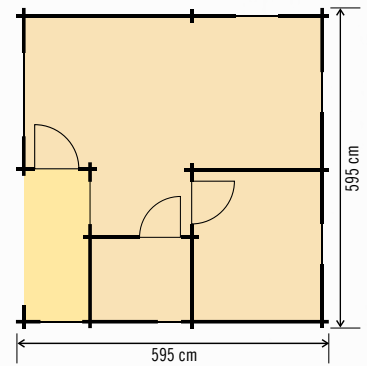


DENIS

DENIS	575 x 575	33,1	287	220	47,2	118	110	42	2920 kg	5989034

84 x 196 cm	70 x 196 cm	63 x 87 cm	140 x 87 cm	34 x 29 cm

DENIS balík č.1: 600 x 120 x 162 cm, DENIS balík č.2: 450 x 120 x 75 cm



Dodanie do 40 pracovných dní / Dodání do 40 pracovných dnů



CARPORT 1

NOVINKA



CARPORT 1

315 x 372

12 x 12

232

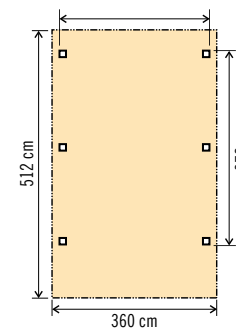
204

18,4

22,5

510 kg

10257016



520 x 120 x 65 cm



CARPORT 2

NOVINKA



CARPORT 2

556 x 372

14 x 14

232

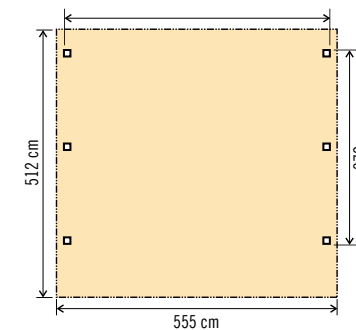
204

30,7

22,5

935 kg

10257025



600 x 120 x 80 cm

Dodanie do 20 pracovných dní / Dodání do 20 pracovných dnů



DRIVE A,B

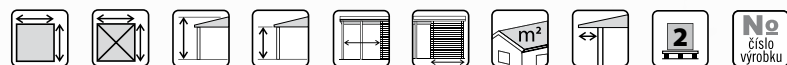
Carport s domčekom
Carport s domkem



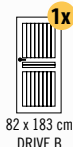
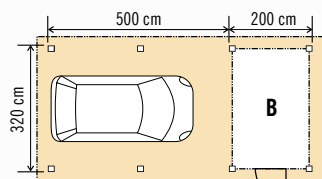
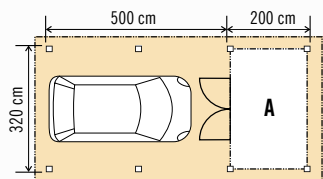
Carport DRIVE



Garáž KARIN



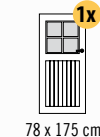
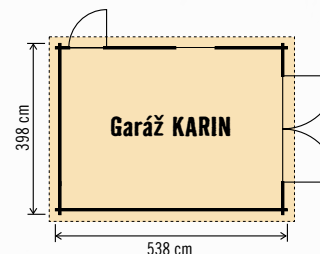
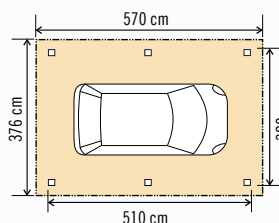
DRIVE s dom. A	320 x 700	10 x 10	296	205	500	200	30,2	28	1200 kg	5960507
DRIVE s dom. B	320 x 700	10 x 10	296	205	500	200	30,2	28	1200 kg	5960508
Carport DRIVE	320 x 510	10 x 10	296	205	-	-	22,4	28	680 kg	5960509



DRIVE s d. A balík č.1: 400 x 120 x 110 cm, balík č.2: 760 x 20 x 10 cm, DRIVE s d. B balík č.1: 400 x 120 x 120 cm, balík č.2: 760 x 20 x 10 cm



Garáž KARIN	381 x 521	19,85	270	214	25,7	25	25	1100 kg	5960494
-------------	-----------	-------	-----	-----	------	----	----	---------	---------



DRIVE: Balík č.1: 360 x 120 x 55 cm, balík č.2: 570 x 20 x 10 cm
Garáž KARIN: 590 x 125 x 75 cm

Dodanie do 20 pracovných dní / Dodání do 20 pracovných dní



NICE 2 Altánok
Altán



Altánok
Altán

NICE 1

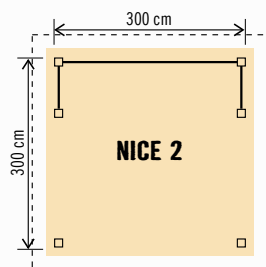
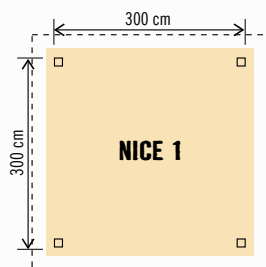


Toaleta
ECO-CHEM

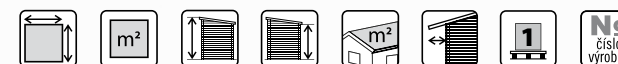
NOVINKA



NICE 1	300 x 300	9 x 9	232	200	13	30	230 kg	4665487
NICE 2	300 x 300	9 x 9	232	200	13	30	330 kg	4665488

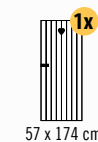
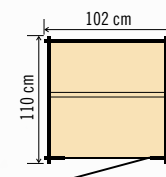


NICE 1: 360 x 120 x 30 cm, NICE 2: 360 x 120 x 45 cm



ECO-CHEM Toaleta	88 x 96	0,85	203	192	1,4	14	115 kg	10256838
------------------	---------	------	-----	-----	-----	----	--------	----------

* Chemické WC nie je súčasťou balenia /* Chemické WC není součástí balení



200 x 120 x 30 cm



Dodanie do 20 pracovných dní / Dodání do 20 pracovných dnů



Základy pod záhradné chatky

Betónová platňa /1/

SK

Pred montážou je dôležité vhodne pripraviť plochu, na ktorej bude chatka postavená. Podkladová plocha by mala byť pevná a rovná, vyvýšená cca o 10-20 cm nad okolitým terénom. Veľkosť podkladovej plochy by mala byť rovnaká ako rozmery vonkajších stien chatky. (bez presahov) Je viacero možností realizácie. Najvhodnejšia pre stavbu je betónová rovná platňa, hrúbky 10-15 cm s vnútornou ocelovou výstužou. Betónová platňa by mala byť uložená na štrkovom lôžku nemrzúcej hrúbky. Takáto alternatíva však vyžaduje dlhší čas na prípravu, je náročná na organizáciu a relatívne vysokú cenu. Navyše je to stavba s trvalým zásahom do prírody bez následnej možnosti zmeny lokality.

Zámková dlažba /2/

Pre menšie chatky je možné použiť ako podkladovú plochu zámkovú dlažbu, prípadne rovnú plochu, vytvorenú z betónových prefabrikovaných elementov. Aj pod takýmto povrchom musí byť rovná štrková plocha. Príprava je jednoduchšia, nedostatkom je však, že do takéhoto podkladu sa chatka nedá pevne ukotviť.

Samonosný rošt /3/

Veľmi dobrou alternatívou je príprava podkladovej plochy so samonosným základovým roštom, zakotveným na zemné skrutki, zavrtané do zeme. Výhodou takéhoto riešenia je rýchla montáž, bez nárokov na výkopy a betónovanie, s možnosťou následného premiestnenia, šetrné k prírode.



1



2



3

ZÁKLADY

Základy pod zahradní domky

Betónová deska /1/

CZ

Před montáží je důležité vhodně připravit plochu, na které bude chatka postavena. Podkladová plocha by měla být pevná a rovná, vyvýšená cca o 10-20 cm nad okolním terénem. Velikost podkladové plochy by měla být stejná jako rozměry vnějších stěn chatky bez přesahů. Je několik způsobů provedení základu. Nejvhodnější pro stavbu je betonová rovná deska, tloušťky 10-15 cm s vnitřní ocelovou výztuží. Betonová deska by měla být uložena na štěrkovém lůžku nezámrazné hloubky. Taková alternativa však vyžaduje delší čas na přípravu, náročná na organizaci a je relativně drahá. Navíc je to stavba s trvalým zásahem do přírody bez možnosti změny umístění domku.

Zámková dlažba /2/

Pro menší chatky je možné použít jako podkladovou plochu zámkovou dlažbu, případně rovnou plochu, vytvořenou z betonových prefabrikovaných dílů. I pod takovým povrchem musí být rovná štěrková plocha. Příprava je jednodušší, nedostatkem je však, že do takového podkladu se chatka nedá pevně ukotvit.

Samonosný rošt /3/

Velmi dobrou alternativou je příprava podkladové plochy se samonosným základovým roštem, zakotveným na zemní vruty, zavrtané do země. Výhodou takového řešení je rychlá montáž, bez nároků na výkopy a betonování, s možností následného přemístění, šetrnost k přírodě.



MONTÁŽ



1

2

3

Samonosný rošt

SK

Staviteľ chatky často rieši problém ako pripraviť vhodný základ pod chatku. Najčastejšie riešenie je betónový základ. Jeho budovanie je však často náročné. Treba riešiť otázky výkopu, uloženia vykopanej zemeiny, štrkového podkladu pod betón, betónovania ako aj zrenia betónu. Tento proces je náročný časovo, organizačne i cenovo. Technológia zakladania stavby na zemné vruty a samonosný rošt umožňuje okamžite po montáži pokračovať v stavbe drevostavby a celá stavba je ukončená v priebehu jedného, prípadne u veľkých chat 2-3 dní. Navyše bez nevratnej zmeny prírody - pri prípadnej demontáži sa vyskrutkujú aj zemné vruty a pozemok je v pôvodnom stave.

Ako stavať týmto spôsobom

Ku každej chatke Vám ponúkame samonosný rošt, ktorý je vyrobený z KVH hranolov s vyfrézovanými spojmi a potrebným spojovacím materiálom na jednoduchú montáž. Súčasťou dokumentácie je umiestnenie podporných bodov, ktorými sa rošt priskrutkuje k zemným vrutom. Zemné vruty sa zavrtávajú do zeme podľa schémy ich rozmiestnenia na samonosnom rošte. Vrchná plocha zemných vrutov musí byť po montáži vo vodorovnej rovine. Montáž zemných vrutov je možná pomocou jednoduchej tyče. Pre ľahšiu montáž je dobré predvŕtať otvor vrtákom s priemerom 30 mm do hĺbky cca 50 cm. Montáž zemných vrutov nie je vhodná do skalnatých podkladov. Po montáži zemných vrutov na ne položíme a priskrutkujeme samonosný rošt a základ pre stavbu je hotový, môžeme montovať chatku.

Rekapitulácia výhod:

- bez výkopov a betónovania
- bez likvidácie vykopanej zemeiny, jednoducho
- rýchlo a pevne, demontovateľné, premiestniteľné
- šetrné k Vašmu pozemku
- svojpomocná montáž

Samonosný rošt

CZ


Staviteľ chatky často rieši problém ako pripraviť vhodný základ pod chatku. Najčastejšie riešenie je betónový základ. Jeho budovanie je však často náročné, jak na zemní práce (výkop), uložení vykopanej zemeiny, štrkový základ pod betón, vlastní betonáž a časově náročné zrení betónu. Tento způsob je i drahý. Technologie zakládání stavby na zemní vruty a samonosný rošt umožňuje okamžitě po montáži samonosného roštu pokračovat ve stavbě dřevostavby a celá stavba je ukončena v průběhu jednoho, případně u velkých chat 2-3 dnů. Navíc s vyloučením nevratných přírodních změn - při případné demontáži chatky se vyskrutkují zemní vruty a pozemek je opět v původním stavu.

Jak stavět tímto způsobem

Ke každé chatce Vám nabízíme samonosný rošt, který je vyroben z KVH hranolů s vyfrézovanými spoji a potřebným spojovacím materiálem pro snadnou montáž. Součástí dokumentace je umístění podpěrných bodů, kterými se rošt přišroubuje k zemním vrutům. Zemní vruty se zavrtávají do země dle schématu jejich rozmištění na samonosném roštu. Vrchní plochy zemních vrutů musí být vyrovnány do vodorovné roviny. Montáž zemních vrutů je možná pomocí jednoduše tyče. Pro snadnější montáž je dobré předvrtat otvor vrtákom o průměru 30mm do hloubky cca 50 cm. Montáž zemních vrutů není vhodná do skalnatých podkladů. Po montáži zemních vrutů na ně položíme a přišroubujeme samonosný rošt a základ pro stavbu je hotový, můžeme montovat chatku.

Rekapitulace výhod:


- bez výkopů a betónování
- bez odvozu vykopanej zemeiny, jednoducho
- rychle a pevne, demontovateľné, přemístiteľné
- šetrné k Vašmu pozemku
- montáž svépomocí.



Místo pro
Vaše nářadí



Relax
na zahradě



Víkend
v přírodě



HORNBACH 
S námi to zvládnete.